

# 1 科別患者状況（2014年度）

## （1）外来

（診療日数： 244 日）

科 別	外 来 患 者					内 訳				
	新患 人	初診 人	1日平均 人	再来 人	1日平均 人	患者延数 人	1日平均 人	患者比率 %	通院日数 日	
内 科	一般内科	2,216	3,779	15.5	20,501	84.0	24,280	99.5	14.8	6.4
	呼吸器内科	264	375	1.5	7,922	32.5	8,297	34.0	5.1	22.1
	循環器科	62	112	0.5	8,991	36.8	9,103	37.3	5.6	81.3
	糖尿内科	45	88	0.4	7,157	29.3	7,245	29.7	4.4	82.3
	腎臓科	65	123	0.5	10,243	42.0	10,366	42.5	6.3	84.3
	リウマチ内科	64	104	0.4	5,430	22.3	5,534	22.7	3.4	53.2
	肝臓／消化器	74	151	0.6	8,552	35.0	8,703	35.7	5.3	57.6
	血液内科	28	44	0.2	1,985	8.1	2,029	8.3	1.2	46.1
	呼吸器科（結核）	86	92	0.4	0	0.0	92	0.4	0.1	1.0
	小 計	2,904	4,868	20.0	70,781	290.1	75,649	310.0	46.1	15.5
精神科	23	42	0.2	4,741	19.4	4,783	19.6	2.9	113.9	
外科	1,207	2,011	8.2	11,383	46.7	13,394	54.9	8.2	6.7	
乳腺外科	174	271	1.1	2,652	10.9	2,923	12.0	1.8	10.8	
呼吸器外科	17	29	0.1	1,762	7.2	1,791	7.3	1.1	61.8	
整形外科	404	832	3.4	10,999	45.1	11,831	48.5	7.2	14.2	
形成外科	3	6	0.0	140	0.6	146	0.6	0.1	24.3	
脳神経外科	78	158	0.6	1,798	7.4	1,956	8.0	1.2	12.4	
皮膚科	152	330	1.4	6,510	26.7	6,840	28.0	4.2	20.7	
泌尿器科	358	637	2.6	12,750	52.3	13,387	54.9	8.2	21.0	
婦人科	238	388	1.6	4,360	17.9	4,748	19.5	2.9	12.2	
眼科	65	141	0.6	4,182	17.1	4,323	17.7	2.6	30.7	
耳鼻咽喉科	378	636	2.6	7,521	30.8	8,157	33.4	5.0	12.8	
放射線科	32	84	0.3	3,092	12.7	3,176	13.0	1.9	37.8	
リハ科	0	0	0.0	0	0.0	0	0.0	0.0	0.0	
救急科	334	446	1.8	561	2.3	1,007	4.1	0.6	2.3	
ケアセンター	214	274	1.1	1,960	8.0	2,234	9.2	1.4	8.2	
歯科口腔外科	999	1,147	4.7	5,435	22.3	6,582	27.0	4.0	5.7	
緩和ケア病棟	-	-	-	-	-	-	-	-	0.0	
介護保険	0	23	0.1	1,047	4.3	1,070	4.4	0.7	46.5	
合 計	7,580	12,323	50.5	151,674	621.6	163,997	672.1	100.0	13.3	

通院日数＝患者延数÷初診

## （2）入院

（診療日数： 365 日）

科 別	入 院 患 者					内 訳				
	前年繰越 人	入院 人	退院 人	死亡 人	繰越 人	患者延数 人	1日平均 人	患者比率 %	入院日数 日	
内 科	一般内科	27	1,095	1017	68	37	12,247	33.6	13.7	11.2
	呼吸器内科	6	456	407	37	18	6,634	18.2	7.4	14.7
	循環器科	26	422	419	17	12	4,759	13.0	5.3	11.1
	糖尿内科	5	186	173	6	12	2,666	7.3	3.0	14.6
	腎臓科	22	429	401	33	17	7,775	21.3	8.7	18.0
	リウマチ内科	2	126	115	3	10	1,432	3.9	1.6	11.7
	肝臓／消化器	16	240	229	17	10	4,529	12.4	5.1	18.6
	血液内科	3	111	91	14	9	2,484	6.8	2.8	23.0
	呼吸器科（結核）	18	119	114	10	13	6,798	18.6	7.6	56.0
	小 計	125	3,184	2966	205	138	49,324	135.1	55.2	15.5
精神科	0	0	0	0	0	0	0.0	0.0	0.0	
外科	21	798	791	8	20	6,854	18.8	7.7	8.6	
乳腺外科	3	104	105	1	1	714	2.0	0.8	6.8	
呼吸器外科	1	64	65	0	0	398	1.1	0.4	6.2	
整形外科	22	372	377	1	16	7,271	19.9	8.1	19.4	
形成外科	0	0	0	0	0	0	0.0	0.0	0.0	
脳神経外科	3	77	75	0	5	1,030	2.8	1.2	13.6	
皮膚科	1	33	33	0	1	308	0.8	0.3	9.3	
泌尿器科	13	709	710	0	12	5,380	14.7	6.0	7.6	
婦人科	4	178	179	0	3	1,618	4.4	1.8	9.1	
眼科	0	88	85	0	3	293	0.8	0.3	3.4	
耳鼻咽喉科	0	132	129	0	3	1,152	3.2	1.3	8.8	
放射線科	0	0	0	0	0	0	0.0	0.0	0.0	
リハ科	0	0	0	0	0	0	0.0	0.0	0.0	
救急科	0	4	3	1	0	33	0.1	0.0	8.3	
ケアセンター	33	425	343	100	15	7,994	21.9	8.9	18.4	
歯科口腔外科	2	33	34	0	1	200	0.5	0.2	6.0	
緩和ケア病棟	15	271	35	235	16	6,832	18.7	7.6	25.3	
介護保険	-	-	-	-	-	-	-	-	-	
合 計	243	6,472	5,930	551	234	89,401	244.9	100.0	13.8	

## 2 病棟別利用状況

(診療実日数365日)

病棟	病床数		延病床数		入退院患者内訳						入院患者			病床利用率		病棟内 在院日数
	許可	実働	許可	実働	前年度繰越	入院	退院	死亡	転入	転出	次年度繰越	入院患者 延数	1日平均 患者数	許可	実働	
7西(腎・泌)	27	27	9,855	9,855	27	848	829	12	57	66	25	8,485	23.2	86.1%	86.1%	9.4
6東(呼吸器)	45	45	16,425	16,425	37	881	788	91	78	81	36	13,851	37.9	84.3%	84.3%	14.4
5東(消化器)	45	45	16,425	16,425	38	1,163	1,134	36	88	87	32	13,912	38.1	84.7%	84.7%	11.1
5西(内科)	27	27	9,855	9,855	24	662	656	38	121	92	21	8,336	22.8	84.6%	84.6%	10.6
4東(内科)	45	45	16,425	16,425	38	854	714	91	63	104	46	15,245	41.8	92.8%	92.8%	16.7
4西(整形)	23	23	8,395	8,395	21	351	369	8	52	28	19	7,421	20.3	88.4%	88.4%	18.4
3東(ICU)	8	6	2,920	2,190	3	132	7	17	150	260	1	752	2.1	25.8%	34.3%	2.7
3西(外科)	27	27	9,855	9,855	19	751	685	13	23	73	22	7,771	21.3	78.9%	78.9%	10.1
緩和ケア病棟	20	23	7,300	8,305	18	120	35	235	151	0	19	6,832	18.7	93.6%	82.3%	25.3
一般合計	343	268	125,195	97,730	225	5,762	5,217	541	783	791	221	82,605	226.3	66.0%	84.5%	12.6
6西(結核)	40	27	14,600	9,855	18	111	114	10	9	1	13	6,796	18.6	46.5%	69.0%	55.5
合計	383	295	139,795	107,585	243	5,873	5,331	551	792	792	234	89,401	244.9	64.0%	83.1%	13.4

※再編整備期間中のため、一般合計及び合計には3号棟の許可病床分を含む。

### 3 科別収入実績（2014年度）

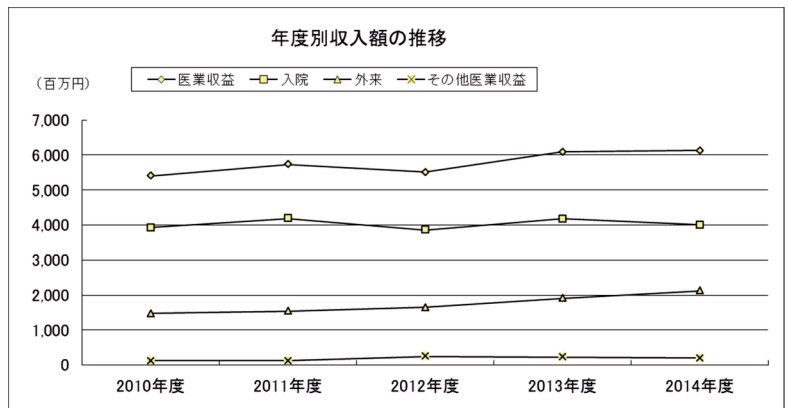
#### （1）医業収益

科別	外 来		入 院		計		患者1人1日当り診療収入			
	収入額・円	比率%	収入額・円	比率%	収入額・円	比率%	外来延数	外来単価	入院延数	入院単価
	千円	%	千円	%	千円	%	人	円	人	円
内 科										
一般内科	368,318	17.3	449,716	11.2	818,035	13.3	24,280	15,170	12,247	36,721
呼吸器内科	137,694	6.5	252,361	6.3	390,055	6.4	8,297	16,596	6,634	38,041
循環 / 心外	70,934	3.3	237,177	5.9	308,110	5.0	9,103	7,792	4,759	49,838
糖尿内科	104,973	4.9	92,269	2.3	197,242	3.2	7,245	14,489	2,666	34,609
腎臓科	220,756	10.4	284,757	7.1	505,513	8.2	10,366	21,296	7,775	36,625
リウマチ内科	93,026	4.4	56,431	1.4	149,457	2.4	5,534	16,810	1,432	39,407
肝臓 / 消化器	91,438	4.3	160,535	4.0	251,974	4.1	8,703	10,507	4,529	35,446
血液内科	73,320	3.4	151,697	3.8	225,018	3.7	2,029	36,136	2,484	61,070
呼吸器科(結核)	1	0.0	172,311	4.3	172,312	2.8	92	11	6,798	25,347
精神科	25,918	1.2	0	0.0	25,918	0.4	4,783	5,419	0	0
外科										
乳腺外科	101,982	4.8	68,423	1.7	170,405	2.8	2,923	34,890	714	95,831
呼吸器外科	35,072	1.6	50,985	1.3	86,057	1.4	1,791	19,582	398	128,102
整形外科	60,032	2.8	391,664	9.8	451,696	7.4	11,831	5,074	7,271	53,867
形成外科	681	0.0	0	0.0	681	0.0	146	4,661	0	0
脳神経外科	16,711	0.8	52,522	1.3	69,233	1.1	1,956	8,543	1,030	50,992
皮膚科	21,604	1.0	13,301	0.3	34,905	0.6	6,840	3,158	308	43,186
泌尿器科	211,166	9.9	291,559	7.3	502,726	8.2	13,387	15,774	5,380	54,193
婦人科	43,715	2.1	103,832	2.6	147,548	2.4	4,748	9,207	1,618	64,173
眼科	36,303	1.7	24,625	0.6	60,928	1.0	4,323	8,398	293	84,045
耳鼻咽喉科	53,220	2.5	59,844	1.5	113,064	1.8	8,157	6,524	1,152	51,948
放射線科	63,743	3.0	0	0.0	63,743	1.0	3,176	20,070	0	0
リハ科	0	0.0	0	0.0	0	0.0	0	0	0	0
救急科	12,825	0.6	1,402	0.0	14,227	0.2	1,007	12,736	33	42,487
ケアセンター	49,343	2.3	299,075	7.5	348,419	5.7	2,234	22,087	7,994	37,412
歯科口腔外科	33,993	1.6	9,202	0.2	43,194	0.7	6,582	5,164	200	46,008
緩和ケア病棟	0	0.0	326,383	8.2	326,383	5.3	0	0	6,832	47,773
介護保険	6,311	0.3	0	0.0	6,311	0.1	1,070	5,898	0	0
合計	2,127,573	100.0	4,001,634	100.0	6,129,208	100.0	163,997	12,973	89,401	44,761

※ この表は、決算速報値により作成しています。

#### （2）その他医業収益

種別	収入額	比率
	千円	%
室料差額	183,064	89.9%
その他医業収益	20,559	10.1%
合計	203,623	100.0%

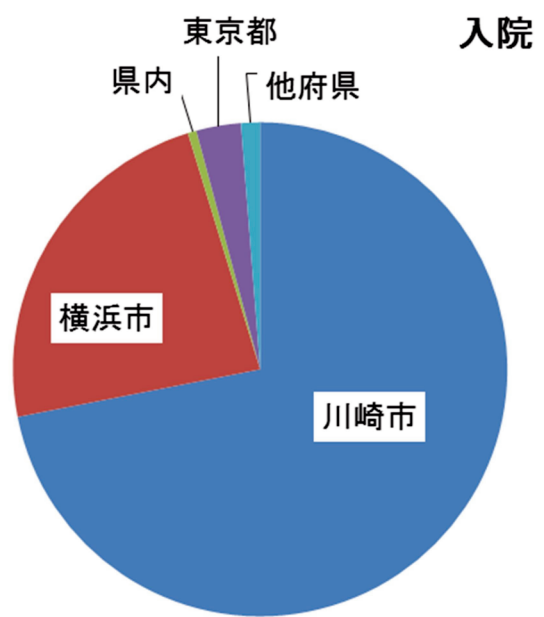
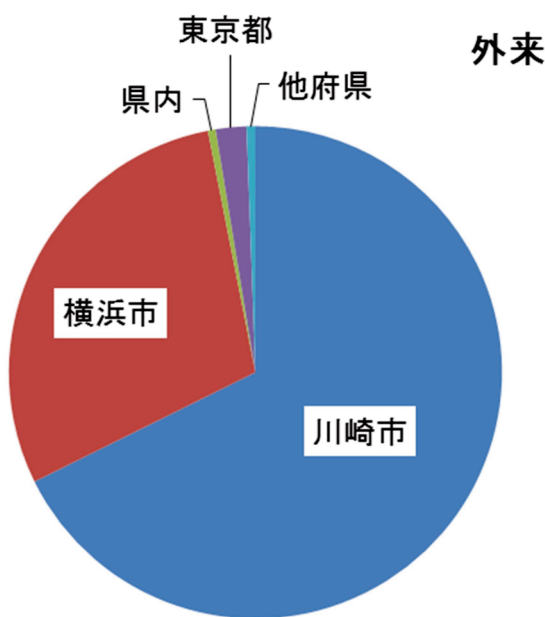


#### 4 地域別患者数（2014年度）

（延患者数）

地区名		患者数				構成比			
地域	区	外来		入院		外来		入院	
川崎市	川崎	2,484	110,278	3,089	64,291	1.5%	67.6%	3.5%	72.0%
	幸	8,859		5,398		5.4%		6.0%	
	中原	44,044		22,432		27.0%		25.1%	
	高津	39,153		19,824		24.0%		22.2%	
	宮前	13,448		10,281		8.3%		11.5%	
	多摩	1,589		2,484		1.0%		2.8%	
	麻生	701		783		0.4%		0.9%	
横浜市	港北	40,517	47,608	15,852	20,884	24.9%	29.3%	17.7%	23.3%
	その他	7,091		5,032		4.4%		5.6%	
県内		833		509		0.5%		0.6%	
東京都		3,263		2,603		2.0%		2.9%	
他府県		945		1,114		0.6%		1.2%	
計		162,927		89,401		100.0%		100.0%	

介護保険は含まず。



## 5 時間外急患診療状況（2014年度）

### （1）診療科別

科 別	外 来	入 院	計
内科	2,843	1,048	3,891
外科	1	0	1
精神科	409	78	487
呼吸器外科	32	1	33
脳神経外科	72	13	85
整形外科	510	70	580
泌尿器科	279	45	324
婦人科	7	7	14
耳鼻咽喉科	189	8	197
合 計	4,342	1,270	5,612
1 日 平 均	11.90	3.48	15.38

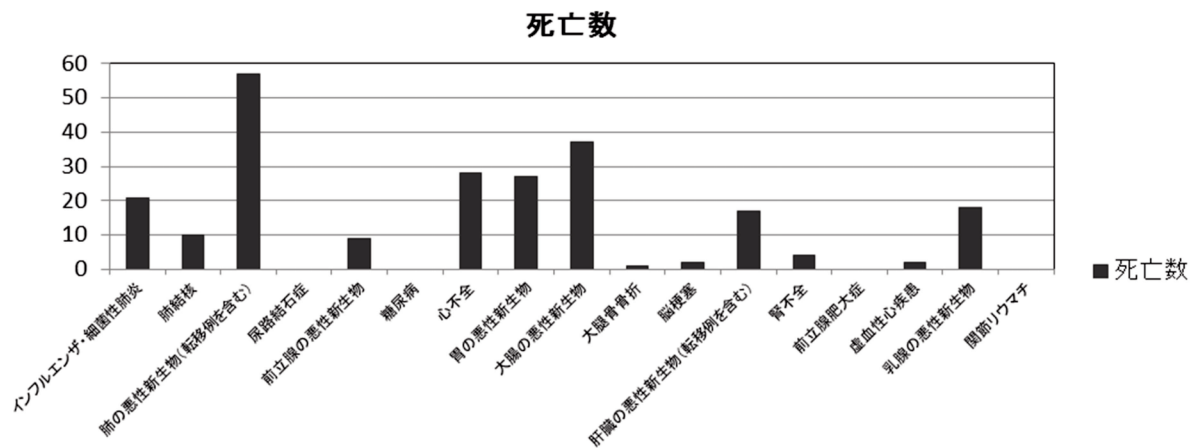
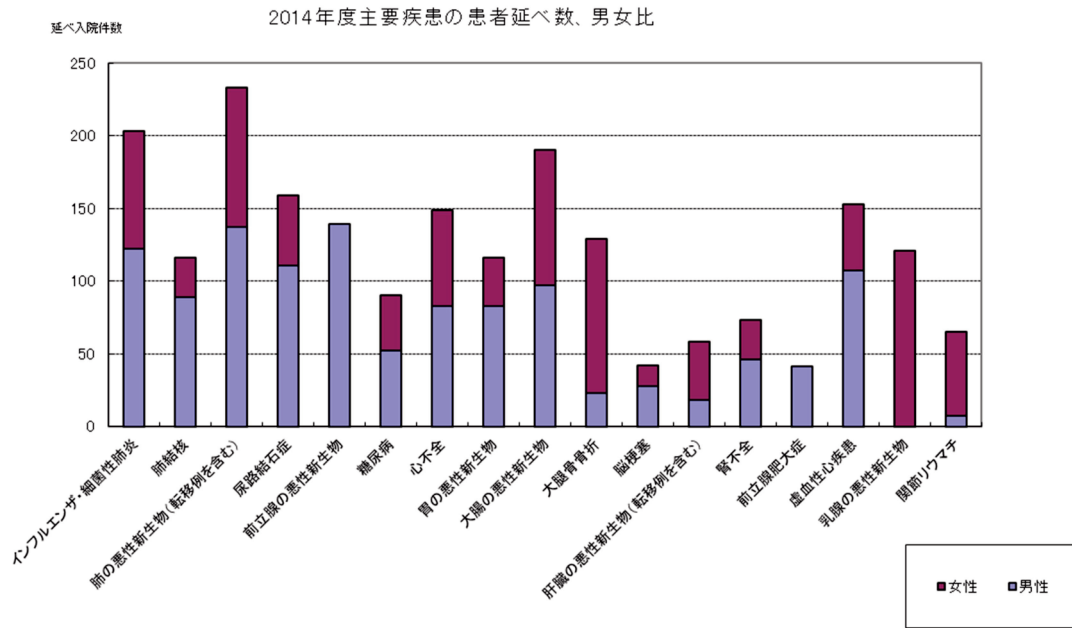
### （2）疾病別

交 通 事 故	46	2	48
一 般 負 傷	515	65	580
急 病	3,288	1,190	4,478
そ の 他	493	13	506
合 計	4,342	1,270	5,612

### （3）来院方法

救 急 車	1,093	767	1,860
パトロールカー	0	0	0
そ の 他	3,249	503	3,752
合 計	4,342	1,270	5,612

## 6 診療アウトカム



2014年度主要疾患患者延べ数、平均在院日数及び死亡者数

病名	入院延べ数	男性	女性	死亡数
インフルエンザ・細菌性肺炎	203	122	81	21
肺結核	116	89	27	10
肺の悪性新生物(転移例を含む)	233	137	96	57
尿路結石症	159	111	48	0
前立腺の悪性新生物	139	139	0	9
糖尿病	90	52	38	0
心不全	149	83	66	28
胃の悪性新生物	116	83	33	27
大腸の悪性新生物	190	97	93	37
大腿骨骨折	129	23	106	1
脳梗塞	42	28	14	2
肝臓の悪性新生物(転移例を含む)	58	18	40	17
腎不全	73	46	27	4
前立腺肥大症	41	41	0	0
虚血性心疾患	153	107	46	2
乳腺の悪性新生物	121	0	121	18
関節リウマチ	65	7	58	0

## 7 特定健診・市がん検診等受診者数（2014年度）

特定健診	4月	5月	6月	7月	8月	9月	10月	11月	12月	1月	2月	3月	計
特定健診	5	55	69	210	129	178	257	231	150	182	222	347	2035
市がん検診	0	48	51	169	96	132	215	182	121	149	169	231	1563
肺がん検診	0	8	8	70	34	50	56	52	38	33	61	77	487
胃がん検診	0	25	24	76	66	51	73	63	66	66	64	73	647
内視鏡	0	47	64	177	100	143	203	194	120	143	158	188	1537
大腸がん検診	0	27	23	72	53	60	96	80	74	85	79	86	735
乳がん検診	0	23	14	49	45	53	63	47	56	54	51	62	517
子宮がん検診	0	24	27	69	45	57	88	85	52	66	83	100	696
心電図検査	1	6	4	16	9	13	14	10	8	9	17	35	142
無料	1	9	5	31	16	20	36	31	27	26	32	42	276
前立腺がん検診	2	28	22	52	42	56	94	86	62	64	86	126	720
動脈硬化検査	0	2	1	6	2	7	4	5	4	2	0	3	36
内臓脂肪CT検査	0	25	11	32	20	28	19	31	25	18	23	34	266
肝炎ウイルス検査	0	2	1	8	4	6	12	13	12	6	4	14	82
骨粗しょう症検診	0	8	13	13	11	9	16	9	11	12	13	6	121
人間ドック													

※特定健康診査(特定健診)には、後期高齢者健診(75歳以上)、国保35歳・38歳健診、生活保護受給者健診を含む。

※自費検診は、特定健診及び市がん検診のオプションとして実施したもの。